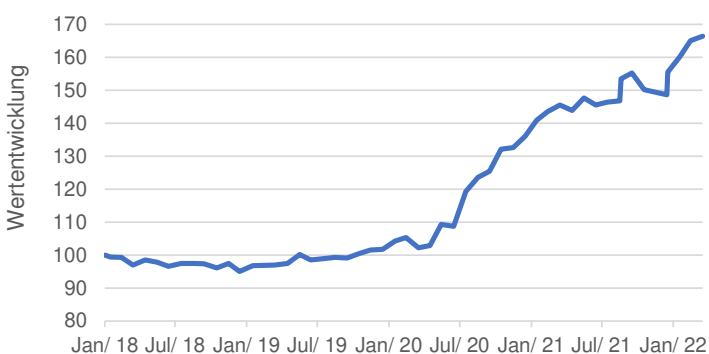


## Monatskommentar

Angesichts zunehmender Inflationssorgen, geopolitischer Spannungen sowie Notenbanken, die immer stärker „hinter der Kurve“ sind, haben sich die Märkte im April zum wiederholten Mal erstaunlich gut gehalten. Es zeigt sich erneut, dass der in den letzten Jahren stark zunehmende Anteil preisunsensibler Investoren (ETFs, Quants, Trader etc.) überfällige Marktkorrekturen immer weiter nach hinten schiebt. Eine Konsequenz sind mögliche abrupte Kursbewegungen, wie im Dez 2018 und Feb 2020 zu beobachten war. In Summe sank der DAX im Berichtszeitraum um 2%, der MDAX um 3%. Internationale Indizes verloren überproportional. Der FUNDament Total Return legt im Berichtsmonat nach einem volatilen Verlauf um rund 0,8% zu und erhöhte sich somit seit Jahresbeginn um rund 12%. Der geringfügige Verlustbeitrag des Aktienbuchs konnte durch die diversen Absicherungsinstrumente überkompensiert werden. Die Nettoaktienquote nach Sondersituationen wurde weiter reduziert und belief sich auf rund 0%.

Wir sind der Überzeugung, dass die Weltwirtschaft in eine ausgedehnte Periode zunehmender Knappheiten eingetreten ist. Vor dem Hintergrund massiver Lieferkettenprobleme scheint nun selbst eine Kombination von Inflation und Rezession nicht mehr undenkbar. Der derzeitige Fokus liegt entsprechend auf Gesellschaften, die von einem entsprechenden Nachfrageüberhang in ihren Sektoren überproportional profitieren. Big Tech Unternehmen, deren „Güter“ i.d.R. unteilbar sind, und entsprechend per Definition nicht knapp sein können, kommen deshalb für den Fonds unverändert weitgehend nicht in Frage.

## Fondsperformance - FUNDament Total Return P



## Kennzahlen

FUNDament Total Return P	1 Monat	Lfd. Jahr	1 Jahr	3 Jahre	Seit Auflage
Performance	0.79	11.97	15.66	71.31	67.08
Max. Drawdown	-4.42	-4.42	-5.19	-5.45	-5.45
Volatilität	13.14	11.38	8.68	8.86	7.81
Sharpe Ratio			1.87	2.28	1.70

Wertentwicklung %	Jan	Feb	Mär	Apr	Mai	Jun	Jul	Aug	Sep	Okt	Nov	Dez	Ges
2022	4.64	2.94	3.14	0.79									11.98
2021	3.54	1.90	1.43	-1.17	2.68	-1.48	0.61	0.27	4.54	1.15	-3.27	-1.04	9.25
2020	2.55	1.00	-2.97	0.70	6.23	-0.57	9.71	3.64	1.48	5.32	0.36	2.62	33.79
2019	1.86	0.10	0.12	0.56	2.74	-1.60	0.40	0.40	-0.22	1.38	1.06	0.48	7.46
2018		-0.10	-2.41	1.64	-0.68	-1.28	0.84	0.02	-0.10	-1.32	1.51	-2.60	-4.49

## Daten und Fakten

Fondskategorie	Mischfonds EUR flexibel
Anteilscheinklasse Name	FUNDament Total Return P
ISIN / WKN	DE000A2H5YB2 / A2H5YB
KVG / Portfolioverwalter	Axxion S.A.
Verwahrstelle	Donner & Reuschel AG
Geschäftsjahr	01.12. - 30.11.
Bewertungsdatum	29.04.2022
Fondsvolumen (EURm)	73.4
Erstausgabepreis (18.1.2018)	100 EUR
Ertragsverwendung	Ausschüttend
Rücknahmepreis	166.43
Mindestanlage	keine

## Gebühren (P-Klasse)

Ausgabeaufschlag	bis zu 5%
TER	1.91%
Performancefee	10% p.a., High Watermark

## Risikoprofil

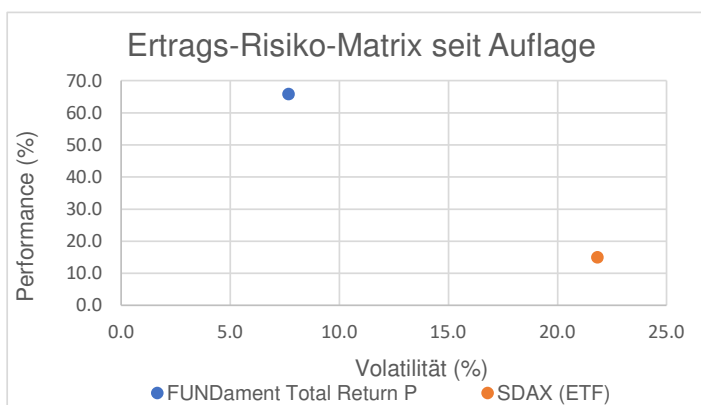
Geringeres Risiko				Höheres Risiko		
1	2	3	4	5	6	7
			4			

## Anlagestrategie

Das Anlageziel des FUNDament Total Return ist es, einen langfristig überdurchschnittlichen Wertzuwachs bei gleichzeitig unterdurchschnittlicher Schwankungsbreite zu erzielen. Eine flexible Gewichtung verschiedener Anlageklassen soll je nach Einschätzung der aktuellen Wirtschafts- und Kapitalmarktlage ein attraktives Rendite-/Risikoverhältnis ermöglichen.

Zur Erreichung der Anlageziele wird das Fondsvermögen überwiegend in Aktien und Anleihen deutscher und europäischer Unternehmen investiert. Dabei liegt der Schwerpunkt auf mittelständischen Unternehmen, die sich in einer Sondersituation befinden bzw.

Unternehmen, die ein nachhaltiges, langfristig überdurchschnittliches Gewinnwachstum bei gleichzeitig attraktiver Bewertung aufweisen. Daneben kann das Fondsvermögen auch in strukturierte Produkte investiert werden.

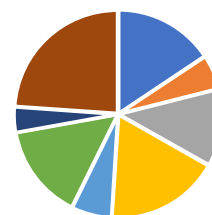


## Ausgewählte Positionen (alphabetisch)

APONTIS PHARMA  
Bayer  
K+S  
Salzgitter  
Xetra Gold

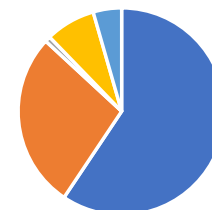
## Assetallokation - Branchen

- Energie
- Gebrauchsgüter
- Gesundheitswesen
- Industrie
- Kommunikation
- Nicht klassifizierbar
- Regierung
- Rohstoffe



## Allokation - Assetklassen

- Aktien
- Liquidität
- Finanztermingeschäfte
- Zertifikate
- Sonstige



## Disclaimer

Die in dieser Publikation angegebenen Fondsinformationen sind zu allgemeinen Informationszwecken erstellt worden. Sie ersetzen weder eigene Marktrecherchen noch sonstige rechtliche, steuerliche oder finanzielle Information oder Beratung. Es handelt sich hierbei um eine Werbemitteilung und nicht um ein investmentrechtliches Pflichtdokument, welches allen gesetzlichen Anforderungen zur Unvoreingenommenheit von Finanzanalysen genügt. Diese Publikation entspricht eventuell nicht allen regulatorischen Anforderungen an ein solches Dokument, welche andere Länder außer Luxemburg hierfür definiert haben. Es handelt sich um eine zusammenfassende Kurzdarstellung wesentlicher Fondsmerkmale und dient lediglich der Information des Anlegers. Die Publikation stellt keine Kauf- oder Verkaufsaufforderung oder Anlageberatung oder -empfehlung dar. Diese Unterlagen enthalten nicht alle für wirtschaftlich bedeutende Entscheidungen wesentlichen Angaben und können von Informationen und Einschätzungen anderer Quellen/Marktteilnehmer abweichen.

Die hierin enthaltenen Informationen sind für die Axxion S.A. urheberrechtlich geschützt und dürfen nicht vervielfältigt oder verbreitet werden. Für deren Richtigkeit, Vollständigkeit oder Aktualität wird keine Gewähr übernommen. Weder die Axxion S.A., ihre Organe und Mitarbeiter noch der Portfolioverwalter oder Anlageberater können für Verluste haftbar gemacht werden, die durch die Nutzung dieses Dokuments oder seiner Inhalte oder im sonstigen Zusammenhang mit dieser Publikation entstanden sind. Die vollständigen Angaben zu dem Fonds sind dem jeweils aktuellen Verkaufsprospekt sowie ggf. den wesentlichen Anlegerinformationen, ergänzt durch den letzten geprüften Jahresbericht bzw. den letzten Halbjahresbericht zu entnehmen. Diese zuvor genannten Unterlagen stellen die alleinverbindliche Grundlage für den Kauf von Fondsanteilen dar. Sie sind in elektronischer oder gedruckter Form in deutscher Sprache kostenlos bei der Axxion S.A., 15 rue de Flaxweiler, L-6776 Grevenmacher erhältlich. Sämtliche Ausführungen gehen von unserer Beurteilung der gegenwärtigen Rechts- und Steuerlage aus. Alle Meinungsäußerungen geben die aktuelle Einschätzung des Portfolioverwalters oder Anlageberaters wieder, die ohne vorherige Ankündigung geändert werden kann.

**Bitte beachten Sie: Wertentwicklungen in der Vergangenheit sind kein verlässlicher Indikator für die künftige Wertentwicklung. Investmentfonds unterliegen marktbedingtem Kursschwankungen, die zu Verlusten, bis hin zum Totalverlust des eingesetzten Kapitals, führen können. Es wird ausdrücklich auf die Risikohinweise des ausführlichen Verkaufsprospektes verwiesen.**

Die Bruttowertentwicklung (BVI-Methode) berücksichtigt bereits alle auf Fondsebene anfallenden Kosten und geht von einer Wiederanlage eventueller Ausschüttung aus. Sofern nicht anders angegeben, entsprechen alle dargestellten Wertentwicklungen der Bruttowertentwicklung. Die Nettowertentwicklung geht von einer Modellrechnung mit einem investierten Betrag von 1.000 €, dem max. Ausgabeaufschlag sowie einem Rücknahmeabschlag (falls vorgesehen, siehe Stammdaten) aus. Sie berücksichtigt keine anderen eventuell anfallenden individuellen Kosten des Anlegers, wie beispielsweise eine Depotführungsgebühr. Hinweis zur Darstellung der rollierenden 12-Monats-Performance: Die Darstellung beschränkt sich auf die unmittelbar vorangegangenen 5 Jahre. Da der Ausgabeaufschlag nur bei Kauf (hier im ersten dargestellten Jahr unterstellt) und ein Rücknahmeabschlag nur bei Verkauf (hier zum jetzigen Zeitpunkt unterstellt) anfällt, unterscheidet sich die Darstellung brutto/netto nur im ersten dargestellten Jahr und ggf. im aktuellen Jahr. Über den „Performance- und Kennzahlenrechner“ auf der Detailsansicht Ihres Fonds unter [www.axxion.lu](http://www.axxion.lu) können Sie sich Ihre individuelle Wertentwicklung unter Berücksichtigung aller Kosten berechnen lassen.

Die ausgegebenen Anteile dieses Fonds dürfen nur in solchen Rechtsordnungen zum Kauf angeboten oder verkauft werden, in denen ein solches Angebot oder ein solcher Verkauf zulässig ist. So dürfen die Anteile dieses Fonds weder innerhalb der USA noch an oder für Rechnung von US-Staatsbürgern oder in den USA ansässigen US-Personen zum Kauf angeboten oder an diese verkauft werden. Dieses Dokument